



*Informacja z realizacji  
zadań oświatowych  
za rok szkolny  
2014/2015*

*Miastkowo 2015 rok*

## Wstęp

Informacja o stanie realizacji zadań oświatowych, w tym o wynikach sprawdzianu przeprowadzanego w ostatnim roku nauki sześcioletniej szkoły podstawowej i egzaminów przeprowadzanych w ostatnim roku nauki w trzyletnim gimnazjum, za poprzedni rok szkolny jest wypełnieniem ustawowego obowiązku, który na organ wykonawczy jednostki samorządu terytorialnego nakłada przepis art. 5a ust. 4 ustawy z dnia 7 września 1991 roku o systemie oświaty (Dz. U. z 2004 r. nr 256, poz. 2572 ze zmianami).

Informacja oświatowa zawiera materiały dotyczące środków finansowych przeznaczonych i wykorzystanych na realizację zadań oświatowych w 2014 roku. Ponadto prezentuje podstawowe dane o demografii, które obrazują nam liczbę dzieci w szkołach w latach następnych. Informacja to również dane dotyczące sieci oddziałów przedszkolnych, szkół podstawowych i gimnazjum, a także dane dotyczące nauczycieli. Ważną częścią informacji są wyniki osiągane przez uczniów na tle średnich wyników w kraju, województwie, czy powiecie, które stanowią ocenę efektywności kształcenia.

Prowadzenie polityki oświatowej jest jednym z ważniejszych zadań samorządu terytorialnego, zadań niełatwych i złożonych ze względu na duże zróżnicowanie spraw np. zapewnienie warunków działania szkół i przedszkoli, wykonywanie remontów obiektów szkolnych oraz zadań inwestycyjnych w tym zakresie, zapewnienie obsługi administracyjnej, finansowej i organizacyjnej szkół, wyposażenie szkół w pomoce dydaktyczne i sprzęt niezbędny do pełnej realizacji programów nauczania, dowóz uczniów do szkół, zapewnienie uczniom pomocy materialnej, finansowanie doksztalcenia nauczycieli, przyznawanie pomocy zdrowotnej nauczycielom oraz nauczycielom emerytom i rencistom, prowadzenie postępowań w zakresie refundacji pracodawcom kosztów kształcenia młodocianych pracowników itp. Oświata to największy zakład pracy w naszej gminie zatrudniający 58 nauczycieli i 22 pracowników niepedagogicznych.

Wydatki na oświatę w 2014 roku wyniosły ok. 40% wydatków w gminie. Subwencja oświatowa otrzymywana przez samorząd pokrywa niewiele ponad 60% wydatków niezbędnych do prawidłowego funkcjonowania szkół. Dlatego zapewnienie właściwego poziomu środków finansowych na działalność oświatową jest najważniejszym, a zarazem najtrudniejszym zadaniem dla Gminy.

## 2. Metryka

Ogólną charakterystykę Gminy Miastkowo, ze szczególnym uwzględnieniem oświaty przedstawia poniższa tabela.

	<b>Dane za rok 2012</b>	<b>Dane za rok 2013</b>	<b>Dane za rok 2014</b>
<b>Liczba ludności</b>	4396	4391	4411
<b>Budżet Gminy (wydatki wykonanie)</b>	13.925.147,61 zł (wykonanie)	13.968.637,46 zł (wykonanie)	16.518.841,86 zł (wykonanie)
<b>Wydatki w przeliczeniu na jednego mieszkańca</b>	3.167,68 zł	3.181,19 zł	3.744,91 zł
<b>Otrzymana subwencja oświatowa</b>	4.061.623 zł	4.120.244 zł	3.969.639 zł
<b>Wydatki na oświatę w Dziale 801 i 854</b>	5.927.917,72 zł (wykonanie)	5.896.018,11 zł (wykonanie)	5.969.279,48 zł (wykonanie)
<b>Niedobór subwencji</b>	1.866.294,72	1.755.744,11	1.999.640,48 zł
<b>Udział subwencji w zadaniu oświatowym</b>	68,51 %	70,20 %	66,50 %
<b>Liczba uczniów w szkołach (bez oddziałów przedszkolnych)</b>	519	464	468

<b>Subwencja oświatowa w przeliczeniu na jednego ucznia</b>	7.825,86	8.879,83	8.482,13
<b>Wydatki na oświatę w przeliczeniu na jednego ucznia</b>	10.030,31 zł	12.706,93 zł	12.754,87 zł
<b>Dotacja na wychowanie przedszkolne</b>	x	41400 zł (od września do grudnia)	102677 zł
<b>Wydatki ogółem na wychowanie przedszkolne</b>	234.905,47 zł	312.786,12 zł	289.936,74 zł
<b>Środki z budżetu gminy</b>	234.905,47 zł	271.386,12 zł	187.259,74
<b>Udział dotacji w wydatkach na wychowanie przedszkolne</b>	x	13,2%	35,4%

Subwencja oświatowa, jaką gmina otrzymuje na realizację zadań oświatowych jest zdecydowanie niewystarczająca. Każdego roku wydatki na oświatę są wyższe. Co roku do realizacji zadań oświatowych gmina dokłada ponad 30% środków własnych na utrzymanie szkół podstawowych i gimnazjum.

Subwencja oświatowa nie obejmuje dzieci w oddziałach przedszkolnych. Wychowanie przedszkolne jest zadaniem własnym gminy i to gmina w całości zapewniała środki na funkcjonowanie oddziałów przedszkolnych. Dopiero od września 2013 r. otrzymujemy z budżetu państwa tzw. „dotację przedszkolną”. Dotacja ta obejmuje dzieci korzystające z wychowania przedszkolnego na obszarze gminy. Liczba dzieci ustalana jest na podstawie danych z bazy Systemu Informacji Oświatowej(SIO) wg stanu na dzień 30 września roku poprzedzającego rok udzielenia dotacji. W 2013 roku miesięczna kwota dofinansowania na dziecko wyniosła 103, 50 zł. W 2014 roku kwota ta wyniosła 100, 66 zł na dziecko.

### 3. Demografia

Liczba ludności na terenie Gminy Miastkowo

2011 – 4394  
2012 – 4396  
2013 – 4391  
2014 – 4411

Rocznik																
1998	1999	2000	2001	2002	2003	2004	2005	2006	2007	2008	2009	2010	2011	2012	2013	2014
Liczba dzieci zameldowanych na terenie Gminy Miastkowo																
57	52	52	67	53	52	46	43	56	59	48	58	64	49	53	58	57

Sytuacja demograficzna jest jednym z istotnych czynników, który rzutuje na zmiany w systemie oświaty, bezpośrednio wpływa na kształt sieci szkół, na wykorzystanie budynków, pomieszczeń i wyposażenia, a także na koszty prowadzenia każdej placówki.

W 2014 roku odnotowaliśmy niewielki przyrost ludności na terenie Gminy w stosunku do lat poprzednich. Natomiast urodzenia dzieci od kilku lat utrzymują się na podobnym poziomie. Analizując powyższą tabelę, można wywnioskować, że do 2017 r. liczba uczniów w szkołach i oddziałach szkolnych nie ulegnie zmianie.

Dane demograficzne pokazują, że w roku 2001 i 2010 odnotowano najwyższą liczbę urodzeń. Pozostałe lata utrzymują się na podobnym poziomie. Przedstawia to poniższy wykres.

#### 4. Sieć szkół

W roku szkolnym 2014/2015 Gmina Miastkowo była organem prowadzącym dla dwóch szkół podstawowych i jednego gimnazjum oraz dwóch oddziałów przedszkolnych.

##### Wychowanie przedszkolne

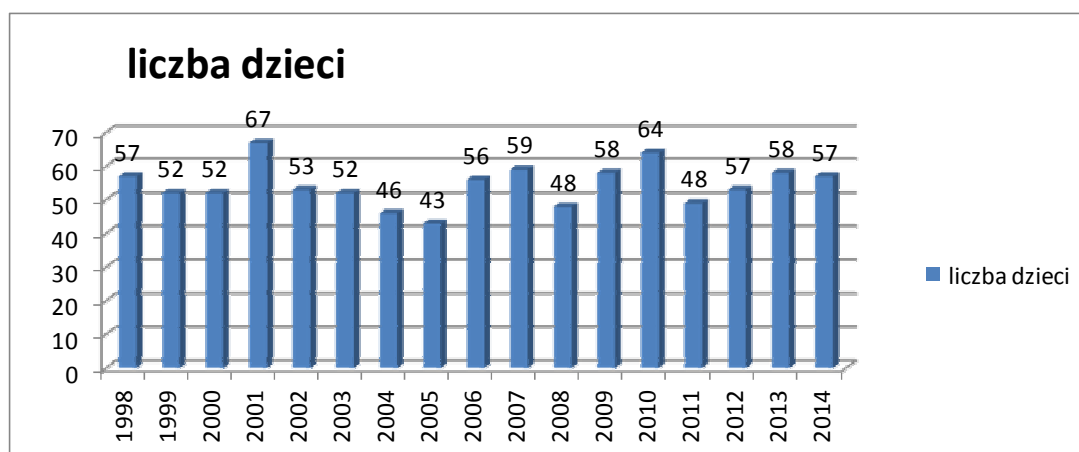
Do oddziałów przedszkolnych przy szkołach podstawowych uczęszczają zarówno dzieci pięcioletnie i sześcioletnie. W roku szkolnym 2014/2015 uczęszczało 70 wychowanków.

Oddział przedszkolny	Rok szkolny 2013/2014		Rok szkolny 2014/2015	
	Liczba wychowanków	Liczba oddziałów	Liczba wychowanków	Liczba oddziałów
Szkoła Podstawowa w Miastkowie	63	3	50	3
Szkoła Podstawowa w Rydzewie	22	1	20	1
<b>Razem</b>	<b>85</b>	<b>4</b>	<b>70</b>	<b>4</b>

Na jeden oddział przedszkolny w roku szkolnym 2014/2015 przypadło średnio 17 wychowanków.

##### Szkoły podstawowe

Na terenie Gminy Miastkowo funkcjonują dwie szkoły podstawowe. W roku szkolnym 2014/2015 do wszystkich szkół podstawowych uczęszczało 317 uczniów.



Szkoła podstawowa	Rok szkolny 2013/2014		Rok szkolny 2014/2015	
	liczba uczniów	liczba oddziałów	liczba uczniów	liczba oddziałów
Miastkowo	237	15	235	15
Rydzewo	81	6	82	7
<b>Razem</b>	<b>318</b>	<b>21</b>	<b>317</b>	<b>21</b>

Średnio na jeden oddział w roku szkolnym 2014/2015 przypadło 15 uczniów.

## Gimnazjum

	Rok szkolny 2013/2014		Rok szkolny 2014/2015	
	liczba uczniów	liczba oddziałów	liczba uczniów	liczba oddziałów
Publiczne Gimnazjum w Miastkowie	146	8	151	8

Średnio na jeden oddział w roku szkolnym 2014/2015 przypadło około 19 uczniów.

### 5. Kadra nauczycielska

#### *Stan zatrudnienia*

Stan zatrudnienia w placówkach oświatowych wynika z zatwierdzonej przez organ prowadzący organizacji roku szkolnego, co ściśle związane jest z liczbą oddziałów na każdym poziomie nauczania, liczbą godzin określonych w ramowym planie nauczania dla poszczególnych przedmiotów i poziomów nauczania.

#### **Zatrudnienie w szkołach podstawowych w roku szkolnym 2014/2015**

**stan na dzień 30.09.2014**

Szkoła	Zatrudnienie nauczyciele	
	osoby	etaty
Szkoła Podstawowa w Miastkowie	28	25,72
Szkoła Podstawowa w Rydzewie	11	9,94
Publiczne Gimnazjum w Miastkowie	20	19,56
<b>Razem</b>	<b>59</b>	<b>55,22</b>

W pełnym wymiarze zatrudnionych jest 48 nauczycieli, natomiast pozostałych 11 nauczycieli zatrudnionych jest w niepełnym wymiarze.

Według stopnia awansu zawodowego kadrę nauczycielską stanowi: 30 nauczycieli dyplomowanych, 20 mianowanych, 8 kontraktowych oraz 1 stażysta.

#### **Liczba nauczycieli w poszczególnych szkołach według stopnia awansu zawodowego w roku szkolnym 2014/2015**

Lp.	Szkoła	Liczba nauczycieli	w tym:			
			Stażysta	Kontraktowy	Mianowany	Dyplomowany
1	Szkoła Podstawowa w Miastkowie	28	1	4	10	13
2	Szkoła Podstawowa w Rydzewie	11	0	3	2	6
3	Publiczne Gimnazjum w Miastkowie	20	0	1	8	11
<b>Ogółem</b>		<b>59</b>	<b>1</b>	<b>8</b>	<b>20</b>	<b>30</b>

Wśród zatrudnionych nauczycieli troje przebywa na urlopie zdrowotnym i czworo na zasiłku macierzyńskim bądź urlopie rodzicielskim. Dodatkowe i zarazem największe koszty generują nauczyciele przebywający na urloпах dla poratowania zdrowia. Zachowują oni prawo do comiesięcznego wynagrodzenia zasadniczego oraz dodatków za wysługę lat, wiejskiego i mieszkaniowego. Ponadto jego nieobecność oznacza dla dyrektorów bądź zorganizowanie zastępstwa spośród już zatrudnionych nauczycieli bądź też zatrudnienie na

zastępstwo. Przy urlopie dla poratowania zdrowia ponosimy podwójne koszty, gdyż płacimy dla nieobecnego nauczyciela i dla tego, który go zastępuje.

### ***Średnie wynagrodzenie nauczycieli***

Artykuł 30a Karty Nauczyciela nakłada na organ prowadzący szkołę, czyli na gminę obowiązek corocznego dokonania analizy średnich wynagrodzeń nauczycieli na poszczególnych stopniach awansu zawodowego. Analiza oparta jest na kwocie bazowej określonej w ustawie budżetowej. W 2014 roku kwota ta wynosiła 2717,59 zł. Zgodnie z Kartą Nauczyciela nauczyciel stażysta musi otrzymać wynagrodzenie w wysokości 100% kwoty bazowej, czyli 2717,59 zł; nauczyciel kontraktowy – 111 % kwoty bazowej, czyli 3016,52 zł; nauczyciel mianowany – 144 % kwoty bazowej, czyli 3913,33 zł; nauczyciel dyplomowany – 184 % kwoty bazowej, czyli 5000,37 zł. Średnie wynagrodzenie nauczycieli na poszczególnych stopniach awansu zawodowego, określone w Karcie Nauczyciela, musi być osiągnięte na obszarze działania danej jednostki samorządu terytorialnego, a nie przez każdego nauczyciela zatrudnionego w szkole prowadzonej przez tę jednostkę.

Z analizy średnich wynagrodzeń wynika, że w 2014 roku tylko nauczyciele mianowani nie osiągnęli średnich wynagrodzeń wymaganych ustawą. Niedopłata na wynagrodzeniach w tej grupie nauczycieli wyniosła 43232, 07 zł. Dodatki uzupełniające wypłacono 20 nauczycielom.

### ***Koszty związane z wypłatą jednorazowego dodatku uzupełniającego dla nauczycieli za rok 2014***

Lp	Stopnie awansu zawodowego nauczycieli	Wskaźniki zgodnie z art. 30 KN	Średnie wynagrodzenie w zł	Średnioroczna liczba etatów		Suma iloczynów średniorocznej liczby etatów i średnich wynagrodzeń	Faktyczne wydatki na wynagrodzenia	Kwota różnicy
				1.01-31.08	1.09-31.12			
1	2	3	4	5	6	7	8	9
1	Stażysta	100%	217,59	1,80	1	50003,66	53595,97	3592,31
2	Kontraktowy	111%	3016,52	6,57	6,34	235047,24	261868,54	26821,30
3	Mianowany	144%	3913,33	13,93	16,37	692346,34	649114,27	-43232,07
4	Dyplomowany	184%	5000,37	29,78	28,83	1767930,82	1768898,17	967,35

### ***Doskonalenie zawodowe nauczycieli***

Zgodnie z art. 70a ust. 1 ustawy z dnia 26 stycznia 1982 r. – Karta Nauczyciela „w budżetach organów prowadzących szkoły wyodrębnia się środki na dofinansowanie doskonalenia zawodowego nauczycieli z uwzględnieniem doradztwa metodycznego – w wysokości 1% planowanych rocznych środków przeznaczonych na wynagrodzenia osobowe nauczycieli”. W 2014 roku na ten cel zaplanowano 30.196 zł. Podział i wykorzystanie przedstawia poniższa tabela.

	2014	
	Plan w zł	Wykonanie w zł
Szkoła Podstawowa w Miastkowie	13.604	10.134,92
Szkoła Podstawowa w Rydzewie	5.628	4.835,20
Publiczne Gimnazjum w Miastkowie	10.964	10.963,44
<b>Razem</b>	<b>30.196</b>	<b>25.933,56</b>

Przydzielone środki finansowe zostały wykorzystane w następujący sposób:

	Szkoła Podstawowa w Miastkowie	Szkoła Podstawowa w Rydzewie	Publiczne Gimnazjum w Miastkowie
Dofinansowanie do studiów	2.800	750	2050
Dofinansowanie doskonalenia zawodowego	3.545	2.485	1.365
Szkolenie rady pedagogicznej	800	1.000	6.682
Delegacje	608,30	600,20	466,34
Materiały szkoleniowe	2.381,62	-	400
Razem	10.134,92	4.835,20	10.963,44

## 6. Pomoc zdrowotna dla nauczycieli

W 2011 roku Rada Gminy Miastkowo Uchwałą Nr IX/58/2011 z dnia 29 grudnia 2011 roku ustaliła regulamin przyznawania pomocy zdrowotnej dla nauczycieli. Zgodnie z regulaminem o pomoc mogą ubiegać się nauczyciele zatrudnieni w wymiarze, co najmniej połowy obowiązującego wymiaru zajęć w jednostkach organizacyjnych, nauczyciele emeryci, renciści oraz nauczyciele, którzy przeszli na nauczycielskie świadczenie kompensacyjne ze szkół prowadzonych przez Gminę Miastkowo.

Fundusz zdrowotny tworzą środki finansowe wyodrębnione w budżecie Gminy ustalone corocznie w uchwale budżetowej W 2014 roku zaplanowano 3547 zł., wykorzystano kwotę 3540 zł.

Do Wójta Gminy Miastkowo o przyznanie pomocy zdrowotnej w 2014 roku wpłynęło osiem wniosków nauczycieli, byłych pracowników Szkoły Podstawowej w Miastkowie. Pomoc przyznano siedmiu nauczycielom. Jedna osoba pomimo wezwania do uzupełnienia braków nie dostarczyła wszystkich wymaganych dokumentów.

## 7. Pomoc finansowa dla uczniów

Uczniowie korzystają z różnych form pomocy:

- 1) dofinansowanie do zakupu podręczników „Wyprawka szkolna”
- 2) pomoc materialna w formie stypendium szkolnego i zasiłku szkolnego
- 3) darmowy podręcznik w szkole.

### **Rządowy program pomocy uczniom – „Wyprawka szkolna”**

W ramach Rządowego programu pomocy uczniom w 2014 roku „Wyprawka szkolna” dofinansowaniem objęto 76 uczniów ze szkół podstawowych, z tego 34 uczniów klas II, 20 uczniów klas III i 22 uczniów klas VI. Ponadto dofinansowanie otrzymało 4 uczniów szkoły podstawowej oraz dwóch uczniów gimnazjum posiadających orzeczenia o potrzebie kształcenia specjalnego. Na realizację programu wydatkowano 21216 zł.

### **„Stypendia i zasiłki szkolne”**

Pomoc materialna o charakterze socjalnym dla uczniów realizowana jest w postaci stypendiów szkolnych i zasiłku szkolnego.

Zadania związane z udzielaniem pomocy materialnej wynikają z ustawy o systemie oświaty (rozdział 8a). Uszczegółowieniem zapisów ustawy jest regulamin przyjęty uchwałą Rady Gminy. Środki finansowe na ten cel w 80% pochodzą z dotacji celowej z budżetu państwa, pozostałe 20% środków to fundusze Gminy.

Pomoc materialna jest udzielana uczniom w celu zmniejszenia różnic w dostępie do edukacji oraz umożliwienia pokonywania barier dostępu do edukacji, wynikających z trudnej sytuacji materialnej ucznia. Z tej formy wsparcia korzystali uczniowie szkół podstawowych, gimnazjów, ale także szkół ponadgimnazjalnych, którzy zamieszkują na terenie Gminy Miastkowo.

W roku szkolnym 2014/2015 stypendia socjalne zostały przyznane 235 uczniom, w tym 168 uczniom szkół podstawowych i gimnazjum, 67 uczniów szkół ponadgimnazjalnych. Ponadto przyznano 4 zasiłki szkolne.

Na realizację pomocy materialnej o charakterze socjalnym dla uczniów wydatkowano w 2014 roku ogółem kwotę 86024,25 zł, z której 17204,85 zł stanowiły środki Gminy.

### **„Darmowy podręcznik”**

Począwszy od roku szkolnego 2014/2015 uczniowie klas I szkół podstawowych korzystali z bezpłatnego podręcznika i materiałów ćwiczeniowych, przeznaczonych do obowiązkowych zajęć edukacyjnych z zakresu kształcenia ogólnego. Otrzymali też darmowe podręczniki i materiały ćwiczeniowe do nauki języka obcego nowożytnego, na które gmina otrzymała dotację celową w kwocie 4988,04 zł.

W roku szkolnym 2015/2016 obowiązek zapewnienia bezpłatnego dostępu do podręczników lub materiałów edukacyjnych oraz materiałów ćwiczeniowych obejmie uczniów szkoły podstawowej z klas I, II i IV oraz uczniów z klasy I gimnazjum. Proces zmian zostanie w pełni wdrożony we wszystkich klasach szkoły podstawowej i gimnazjum w roku szkolnym 2017/2018.

## **8. Refundacja kosztów kształcenia pracowników młodocianych**

Zgodnie z art. 70b ust. 1 ustawy o systemie oświaty dofinansowanie kosztów kształcenia przysługuje pracodawcom, którzy zawarli z młodocianymi pracownikami umowę o pracę w celu przygotowania zawodowego. Przygotowanie zawodowe obejmuje naukę zawodu oraz przyuczenie do wykonywania określonej pracy.

Wysokość kwoty dofinansowania kosztów kształcenia jednego młodocianego pracownika zależy od formy przygotowania i wynosi w przypadku:

- nauki zawodu – 8081,00 zł przy okresie kształcenia wynoszącym 36 miesięcy; jeżeli okres kształcenia jest krótszy niż 36 miesięcy, kwotę dofinansowania wypłaca się w wysokości proporcjonalnej do okresu kształcenia;
- przyuczenia do wykonywania określonej pracy – 254,00 zł za każdy pełny miesiąc kształcenia;

Na podstawie wniosku, złożonego przez pracodawcę Wójt przyznaje dofinansowanie w drodze decyzji. Na powyższy cel gmina otrzymuje środki finansowe w postaci dotacji celowej. W roku 2014 wydano jedną decyzję na łączną kwotę 5312,50 zł.

## **9. Dowóz uczniów do szkół**

Zgodnie z ustawą o systemie oświaty, jeżeli droga dziecka do szkoły lub przedszkola przekracza:

- 1) 3 km – w przypadku dzieci 5-letnich w oddziałach przedszkolnych i uczniów klas I-IV szkoły podstawowej,



- 2) 4 km - w przypadku uczniów klas V-VI szkoły podstawowej i gimnazjum

obowiązkiem Gminy jest zapewnienie bezpłatnego transportu i opieki, w celu umożliwienia spełniania przez dzieci rocznego przygotowania przedszkolnego oraz obowiązku szkolnego. W 2014 roku na dowożenie dzieci wydatkowano 453006,67 zł.

Na organach gminy ciąży również szczególne obowiązki, jeżeli chodzi o uczniów posiadających orzeczenie o niepełnosprawności. Obowiązek gminy polega na zapewnieniu uczniom niepełnosprawnym, których kształcenie i wychowanie odbywa się na podstawie art. 71b ustawy o systemie oświaty, bezpłatnego transportu i opieki w czasie przewozu do najbliższej szkoły podstawowej i gimnazjum, a uczniom z niepełnosprawnością ruchową, upośledzeniem umysłowym w stopniu umiarkowanym i znacznym – także do najbliższej szkoły ponadgimnazjalnej, nie dłużej jednak niż do ukończenia 21 roku życia. W przypadku, gdy dowożenie ucznia i opieka jest zapewniona przez rodziców, opiekunów lub opiekunów prawnych, gmina ma obowiązek zwrotu kosztów przejazdu ucznia oraz jego opiekuna do szkoły lub ośrodka na zasadach określonych w umowie zawartej pomiędzy wójtem a rodzicami, opiekunami lub opiekunami prawnymi ucznia.

W roku szkolnym 2014/2015 Wójt Gminy zgodnie z Zarządzeniem nr 30/10 z dnia 2 sierpnia 2010 r. w sprawie zasad zwrotu kosztów przejazdu rodziców, opiekunów lub opiekunów prawnych uczniów niepełnosprawnych z miejsca zamieszkania do szkoły lub ośrodka umożliwiającego realizację obowiązku szkolnego i obowiązku nauki, na podstawie zawartych umów refundował koszty przejazdu za dowóz dzieci do szkoły prywatnym samochodem dla dwojga rodziców. Ogólnie na ten cel wydatkowano kwotę 9390 zł.

## **10. Poziom nauczania – wyniki sprawdzianu i egzaminu gimnazjalnego**

### **Sprawdzian klasa szósta**

Dotychczas sprawdzian był egzaminem ponadprzedmiotowym. Arkusz egzaminacyjny zawierał zadania z różnych przedmiotów nauczanych w szkole podstawowej. Za pomocą tych zadań badano pięć głównych umiejętności określonych w standardach wymagań egzaminacyjnych: czytanie, pisanie, rozumowanie, korzystanie z informacji i wykorzystywanie wiedzy w praktyce.

Taka formuła sprawdzianu po szóstej klasie odeszła już w przeszłość. W związku ze zmianą podstawy programowej modyfikacjom uległa także struktura sprawdzianu. Sprawdzian w klasie szóstej szkoły podstawowej obejmował wiadomości i umiejętności określone w wymaganiach ogólnych i szczegółowych w podstawie programowej kształcenia ogólnego w odniesieniu do trzech kluczowych przedmiotów nauczanych na dwóch pierwszych etapach edukacyjnych, tj. języka polskiego, matematyki i języka obcego nowożytnego.

Sprawdzian składał się z dwóch części:

- część pierwsza – obejmowała zadania z języka polskiego i z matematyki,
- część druga – obejmowała zadania z języka obcego nowożytnego.

Po raz pierwszy do sprawdzianu o zmienionym charakterze przystąpili uczniowie kończący szkołę podstawową w 2015 roku. Przez sześć lat nauki realizowali oni podstawę programową, w której położono szczególnie nacisk na rozumienie omawianych zagadnień, a nie na zdobywanie encyklopedycznej wiedzy.

Sprawdzian był przeprowadzony w kwietniu. Obie jego części odbyły się jednego dnia i miały formę pisemną. Przystąpienie do sprawdzianu jest warunkiem ukończenia szkoły podstawowej.

Na sprawdzianie nie określa się minimalnego wyniku, jaki uczeń powinien uzyskać, toteż sprawdzianu nie można nie zdać.

Na terenie Gminy Miastkowo w roku 2015 do sprawdzianu przystąpiło 48 uczniów ze szkół podstawowych: Szkoły Podstawowej w Miastkowie i Szkoły Podstawowej w Rydzewie.

#### Wyniki sprawdzianu z języka polskiego i matematyki

	Ilość uczniów w	Pozycja szkoły na skali dziewięciostopniowej	Średni wynik w				
			szkole	gminie	powiecie	województwie	kraju
Szkoła Podstawowa w Miastkowie	33	4	62%	63%	64%	67%	67%
Szkoła Podstawowa w Rydzewie	15	5	65%				

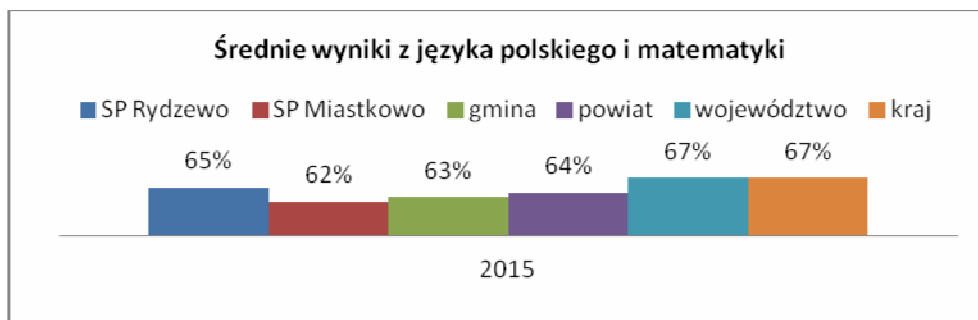
#### Wyniki sprawdzianu z języka angielskiego

	Ilość uczniów w	Pozycja szkoły na skali dziewięciostopniowej	Średni wynik w				
			szkole	gminie	powiecie	województwie	kraju
Szkoła Podstawowa w Miastkowie	33	5	75%	75%	71%	77%	78%
Szkoła Podstawowa w Rydzewie	15	4	73%				

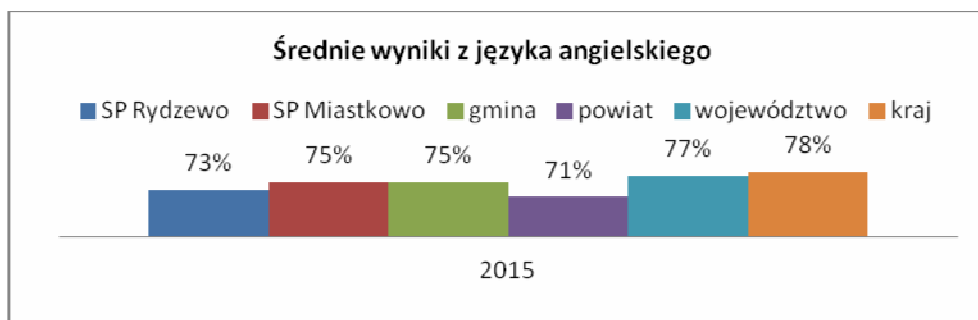
Analiza wyników sprawdzianu na podstawie średnich wyników nie daje pełnego obrazu osiągniętych wyników na sprawdzianie. Osiągnięte wyniki należy odnieść również do skali staninowej. Skala staninowa powstaje w ten sposób, że wyniki sprawdzianu uporządkowane od najniższego do najwyższego są dzielone na dziewięć przedziałów dla szkół tak wyznaczonych, aby średni wynik przypadał w środku piątego przedziału (stanina). Skala staninowa rozpoczyna się od 1 – najniższy, 2 bardzo niski, 3 – niski, 4 – niżej średniej, 5 średni, 6 – wyżej średniej, 7- wysoki, 8 - bardzo wysoki, 9- najwyższy. Wg tej skali Szkoła Podstawowa w Miastkowie z języka polskiego i matematyki uzyskała pozycję 4 - niżej średniej, Szkoła Podstawowa w Rydzewie pozycję 5 – średni wynik. Natomiast z języka angielskiego Szkoła Podstawowa w Miastkowie uzyskała pozycję 5 – średni wynik, a Szkoła Podstawowa w Rydzewie pozycję 4 – niżej średniej.

W Szkole Podstawowej w Rydzewie do sprawdzianu z języka polskiego i matematyki przystąpiło 15 uczniów, z tego 6 (40%) uczniów uzyskało wynik niski, 6 (40%) wynik średni i 3 (20%) uczniów wysoki. Średnia wyników w szkole wynosi 65%. Natomiast w Szkole Podstawowej w Miastkowie do sprawdzianu przystąpiło 33 uczniów, z tego 9 (27%) uzyskało wynik niski, 20 (61%) -wynik średni i 4 (12%) uczniów wynik wysoki. Średnia wyników w szkole wynosi 62%. Ogólnie w Gminie Miastkowo do sprawdzianu przystąpiło 48 uczniów, z tego 15 (31%) uczniów uzyskało wynik niski, 26 (54%) uczniów wynik średni i 7 (15%) uczniów wynik wysoki. Średni wynik w gminie 63%.

Poniżej tabela przedstawia średnie wyniki z języka polskiego i matematyki w odniesieniu do gminy, powiatu, województwa i kraju.



W szkole Podstawowej w Rydzewie do sprawdzianu z języka angielskiego przystąpiło 15 uczniów, z tego 5 (33%) uczniów uzyskało wynik niski, 9 (60%) wynik średni i 1 (1%) wynik wysoki. Średni wynik szkoły wynosi 73%. W Szkole Podstawowej w Miastkowie przystąpiło 33 uczniów, z tego 7 (21%) uzyskało wynik niski, 21 (64%) wynik średni i 5 (15%) wynik wysoki. Średni wynik szkoły wynosi 75%. Średni wynik w gminie wyniósł 75%. Poniżej tabela przedstawia średnie wyniki z języka angielskiego w odniesieniu do gminy, powiatu, województwa i kraju.



Wyników z tegorocznego sprawdzianu szóstoklasisty nie da się porównać z wynikami z poprzednich lat, ponieważ w tym roku uczniowie pisali go według nowej formuły. Osobno był oceniany egzamin z języka polskiego i matematyki, poprzednio był łączny wynik. Poza tym w tym roku uczniowie po raz pierwszy pisali egzamin z języka obcego nowożytnego. W szkołach na terenie Gminy Miastkowo był to język angielski.

### Egzamin gimnazjalny

Egzamin gimnazjalny przeprowadzany jest w trzeciej klasie gimnazjum. Jest on powszechny i obowiązkowy, co oznacza, że musi przystąpić do niego każdy uczeń (słuchacz) kończący szkołę. Przystąpienie do egzaminu jest, bowiem jednym z warunków ukończenia gimnazjum. Jeżeli jakiś uczeń (słuchacz) nie przystąpi do egzaminu gimnazjalnego w danym roku, musi powtórzyć ostatnią klasę gimnazjum i przystąpić do niego w roku następnym.

Wynik egzaminu uzyskany na egzaminie gimnazjalnym nie ma wpływu na ukończenie szkoły. Wynik tego egzaminu jest jednak brany pod uwagę przez szkoły ponadgimnazjalne przy przyjmowaniu uczniów do tych szkół.

Egzamin gimnazjalny składa się z trzech części i obejmuje:

- 1) **w części pierwszej - humanistycznej** - wiadomości i umiejętności z zakresu języka polskiego oraz z zakresu historii i wiedzy o społeczeństwie;

2) **w części drugiej - matematyczno-przyrodniczej** - wiadomości i umiejętności z zakresu matematyki oraz z zakresu przedmiotów przyrodniczych: biologii, geografii, fizyki i chemii;

3) **w części trzeciej** - wiadomości i umiejętności **z zakresu języka obcego nowożytnego** sprawdzane na poziomie podstawowym i na poziomie rozszerzonym.

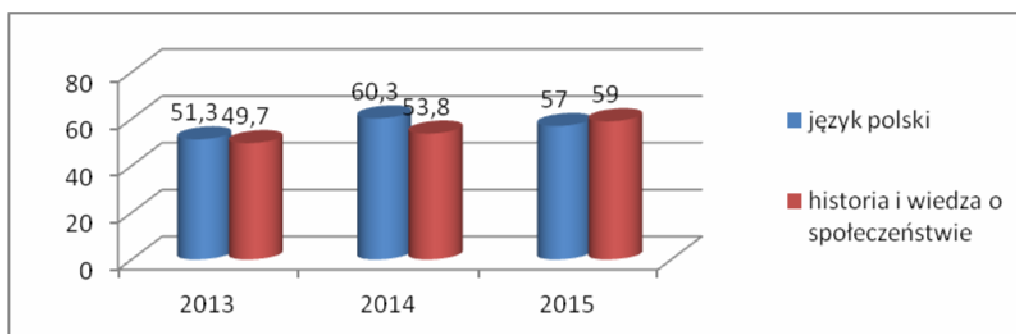
Egzamin gimnazjalny przeprowadzany jest w kwietniu w terminie ustalonym przez dyrektora Centralnej Komisji Egzaminacyjnej. Każda część egzaminu jest przeprowadzana innego dnia.

Do egzaminu gimnazjalnego w 2015 roku przystąpiło 48 uczniów Publicznego Gimnazjum im. Marszałka Józefa Piłsudskiego w Miastkowie.

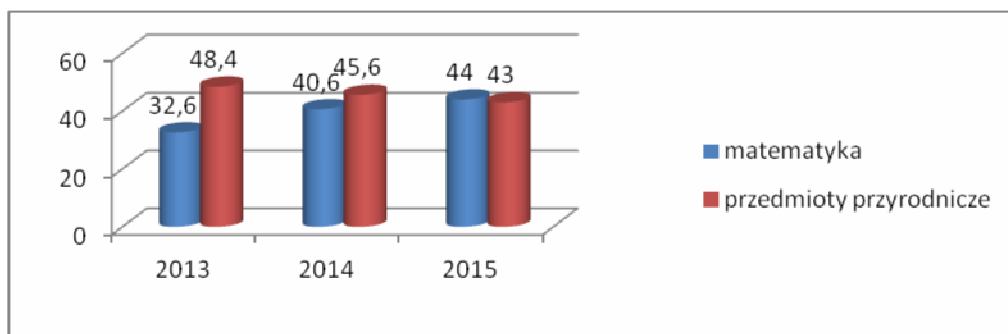
Publiczne Gimnazjum w Miastkowie	Przedmiot	Liczba przystępujących do egzaminu	Średni wynik	Liczba uczniów z wynikiem		
			%	niskim	średnim	wysokim
	Język polski	48	57	16	25	7
	Historia i wiedza o społeczeństwie	48	59	15	27	6
	Matematyka	48	44	19	20	9
	Przedmioty przyrodnicze	48	43	20	18	10
	Język angielski-poziom podstawowy	13	77	2	7	4
	Język angielski-poziom rozszerzony	13	66	1	6	6
	Język niemiecki – poziom podstawowy	35	54	7	20	8

Wykresy poniżej przedstawiają porównanie średnich wyników osiągniętych z poszczególnych przedmiotów w latach 2013-2015

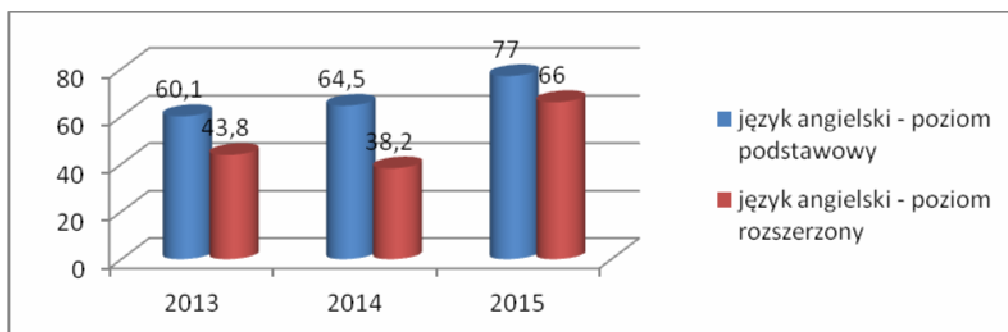
#### ***Język polski oraz historia i wiedza o społeczeństwie***



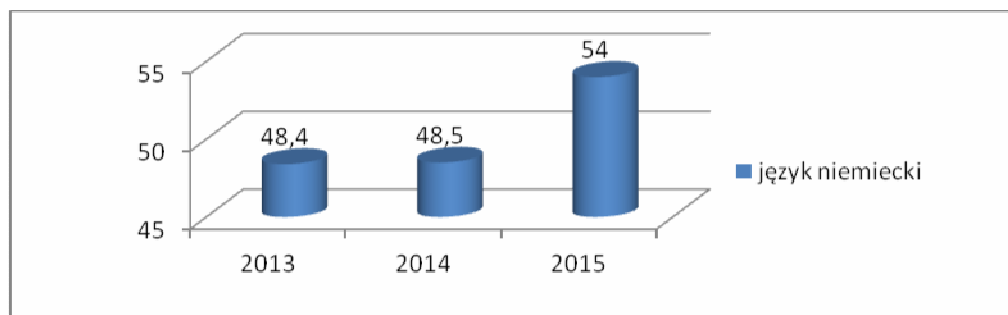
### ***Matematyka i przedmioty przyrodnicze***



### ***Język angielski poziom podstawowy i rozszerzony***

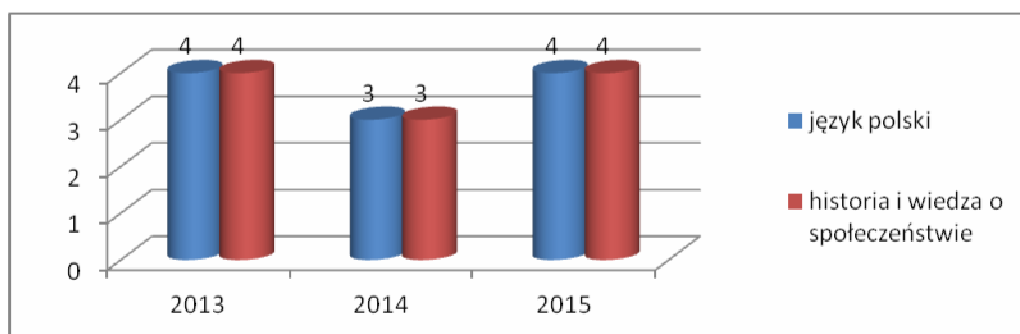


### ***Język niemiecki poziom podstawowy***

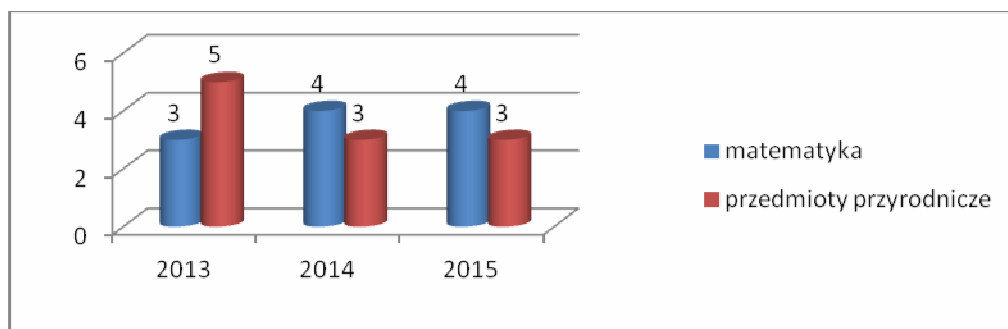


Wykresy poniżej przedstawiają porównanie wyników osiągniętych z poszczególnych przedmiotów w skali staninowej w latach 2013-2015

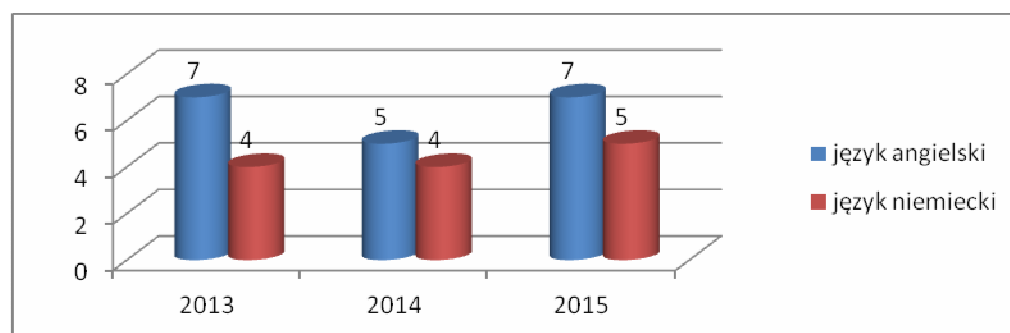
### *Język polski oraz historia i wiedza o społeczeństwie*



### *Matematyka i przedmioty przyrodnicze*



### *Język angielski i język niemiecki na poziomie podstawowym*



### *Średnie wyniki uczniów w szkole w 2015 roku*

Publiczne Gimnazjum w Miałtkowie	Przedmiot	Liczba przystępujących do egzaminu	Średni wynik w %				
			szkoła	gmina	powiat	województwo	kraj
	Język polski	48	57	57	60	62	62
	Historia i wiedza o społeczeństwie	48	59	59	62	65	64
	Matematyka	48	44	44	48	50	48
	Przedmioty przyrodnicze	48	43	43	48	51	50
	Język angielski-poziom podstawowy	13	77	77	57	68	67
	Język angielski-poziom rozszerzony	13	66	66	37	49	48
	Język niemiecki – poziom podstawowy	35	54	54	55	55	57

*Średnie wyniki osiągnięte przez uczniów w 2014 roku*

Publiczne Gimnazjum w Miastkowie	Przedmiot	Liczba przystępujących do egzaminu	Średni wynik w %				
			szkoła	gmina	powiat	województwo	kraj
	Język polski	55	60,3	60,3	62	66,6	68
	Historia i wiedza o społeczeństwie	55	53,8	53,8	55,7	59,4	59
	Matematyka	55	40,6	40,6	41,3	48,3	47
	Przedmioty przyrodnicze	55	45,6	45,6	48,2	52,6	52
	Język angielski- poziom podstawowy	19	64,6	64,5	58,5	68,5	67
	Język angielski- poziom rozszerzony	19	38,2	38,2	34,5	47	46
	Język niemiecki – poziom podstawowy	36	48,5	48,5	52,1	53,5	54