

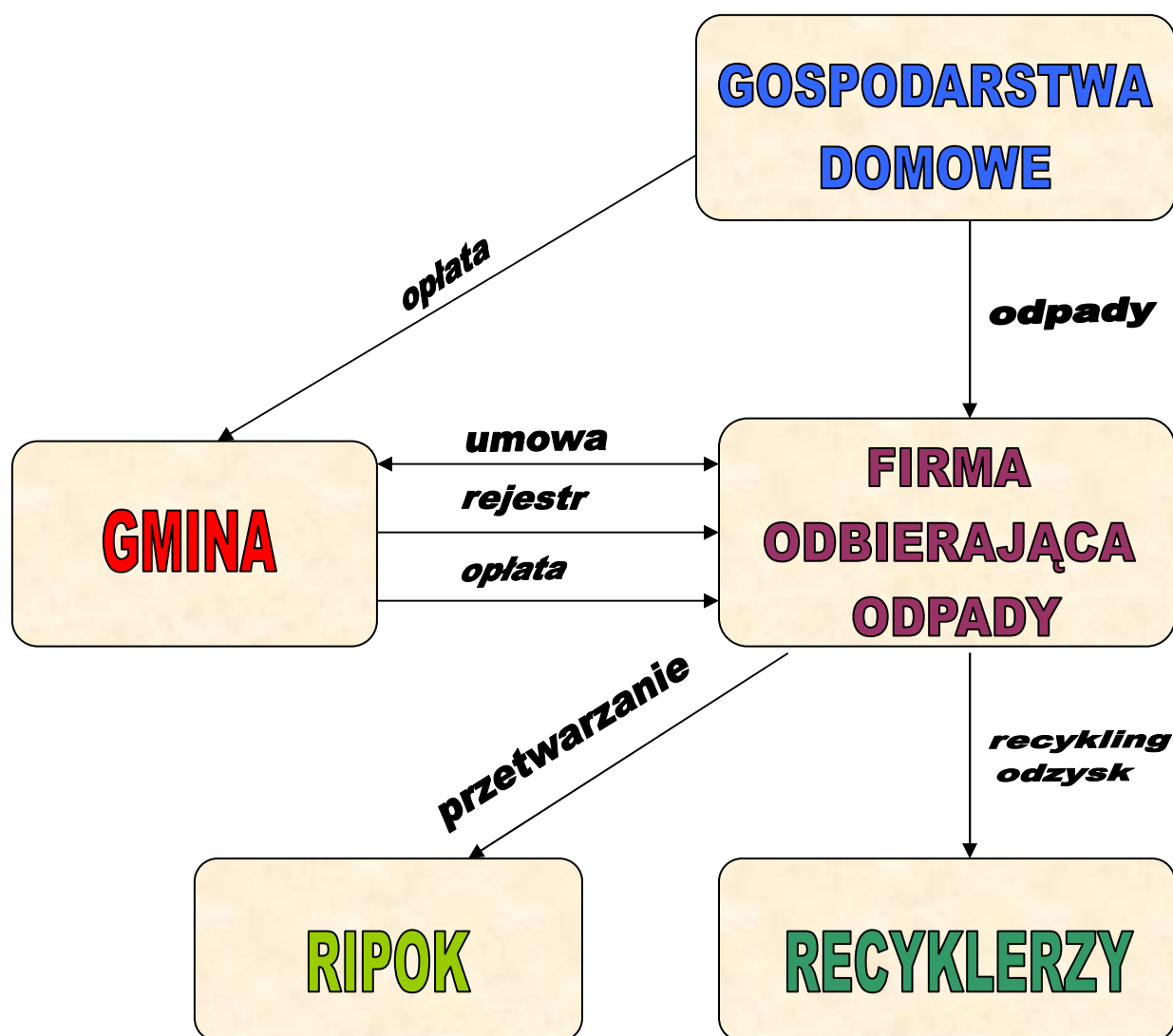
Podsumowanie gospodarowania odpadami komunalnymi za II półrocze 2013r.

Pierwsze pół roku funkcjonowania nowego systemu gospodarowania odpadami komunalnymi według nowych przepisów już za nami. To dobry moment na dokonanie podsumowania i zaprezentowanie dotychczasowej sytuacji.

Nowy system gospodarowania odpadami zakłada, że samorząd, który jest odpowiedzialny za wszystko to, co służy lokalnej społeczności, jest również odpowiedzialny za odebranie i właściwe zagospodarowanie odpadów.

Poniższy schemat przedstawia zasadę funkcjonowania nowego systemu.

Zasada funkcjonowania nowego systemu:



Ilość odpadów:

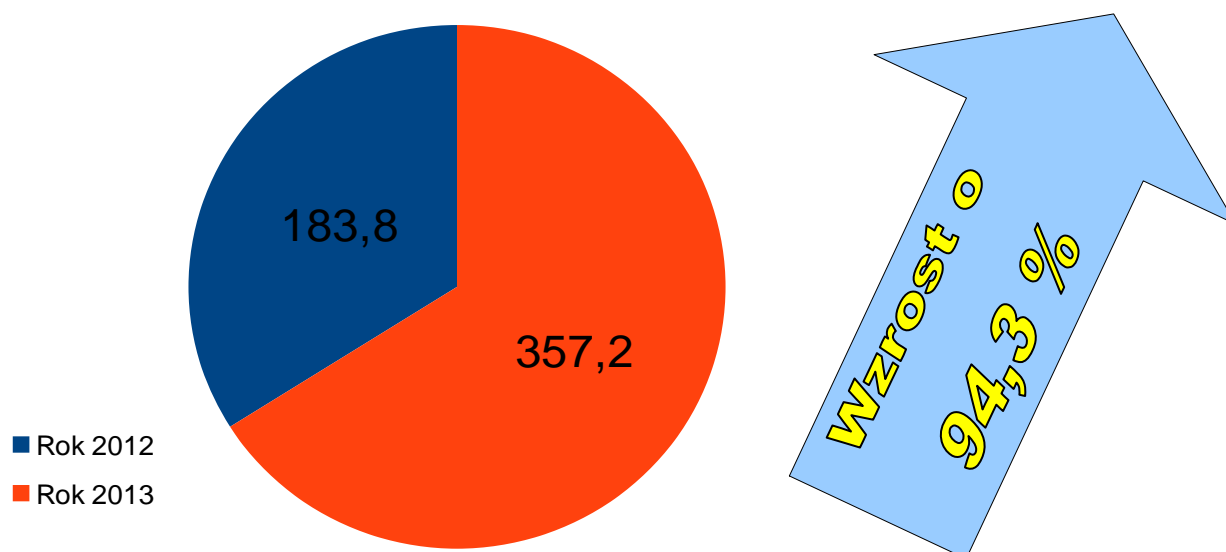
Zgodnie z poniżej przedstawionymi danymi wprowadzenie nowego systemu spowodowało wzrost odbieranych odpadów z terenu Gminy. Powszechność systemu spowodowała, iż odpady, które wcześniej trafiały do lasów bądź były palone w piecach zostały odebrane od mieszkańców i zagospodarowane w odpowiednich instalacjach.

Przez 6 miesięcy funkcjonowania nowego systemu z terenu Gminy Miastkowo odebrano 357,2 Mg odpadów, a masa odpadów przypadających na jednego mieszkańca wynosi 81 kg.

Tabela 1: Ilość zebranych odpadów komunalnych z terenu Gminy Miastkowo w III i IV kwartale (w Mg) – porównanie roku 2012 z rokiem 2013.

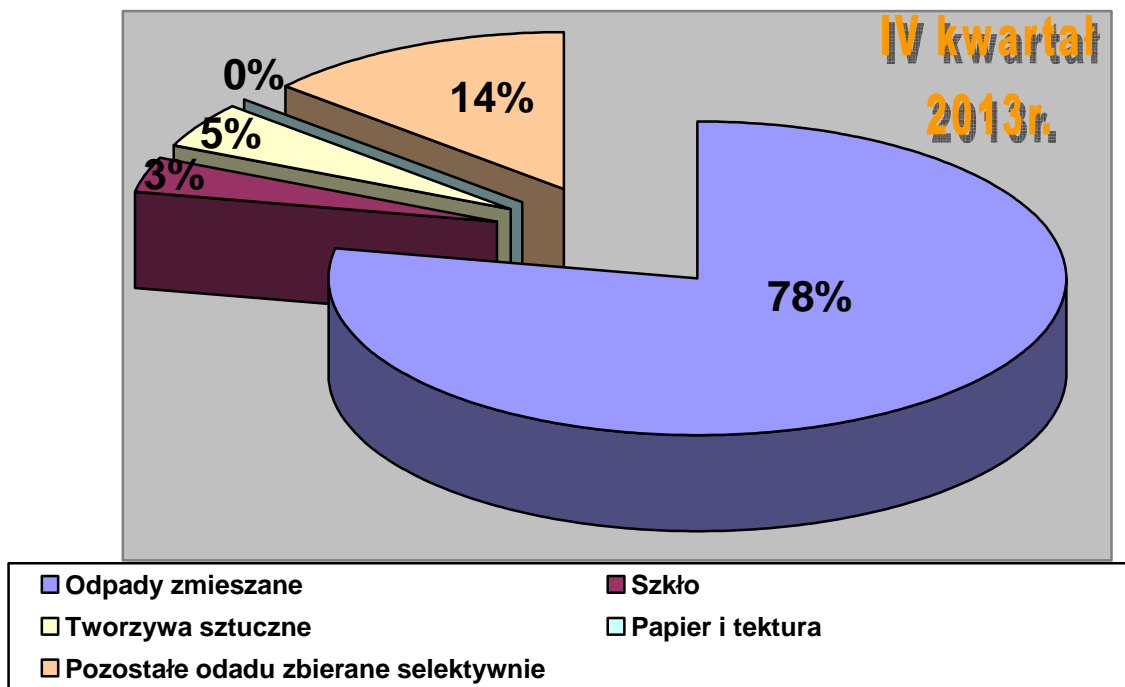
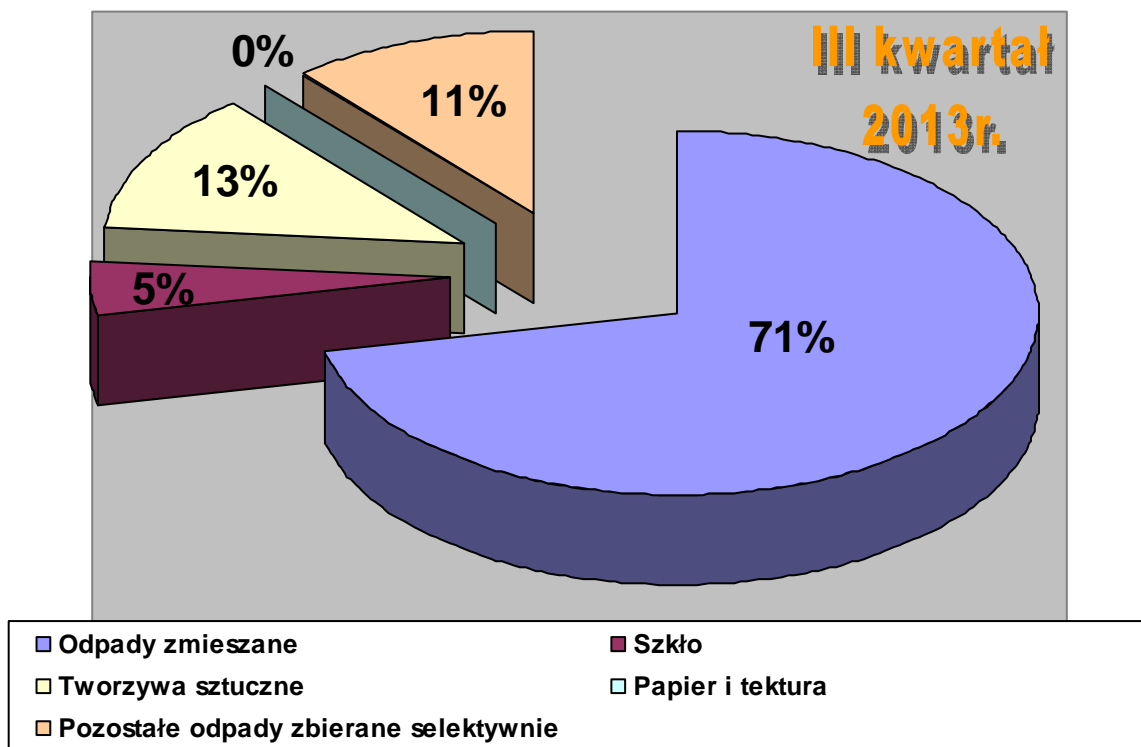
	Odpady zmieszane (w Mg)	Odpady zebrane selektywnie (w Mg)				Razem odpady zbierane w sposób selektywny (w Mg)	Razem odpady (w Mg)
		Szkło	Tworzywa sztuczne	Papier i tektura	Pozostałe odpady		
Kwartał III 2013	116,4	8,0	20,4	0,0	17,9	46,3	162,7
Kwartał IV 2013	151,8	6,8	9,2	0,4	26,3	42,7	194,5
Razem 2013	268,2	14,8	29,6	0,4	44,2	89,0	357,2
Kwartał III 2012	86,8	1,7	2,7	0,9	0,0	5,3	92,1
Kwartał IV 2012	87,6	1,3	1,7	0,7	0,4	4,1	91,7
Razem 2012	174,4	3,0	4,4	1,6	0,4	9,4	183,8

Źródło: Opracowanie własne na podstawie sprawozdań za III i IV kwartał 2012r. i 2013r. podmiotów odbierających odpady komunalne z terenu Gminy Miastkowo.



Wykres: Ilość odpadów odebranych z Gminy Miastkowo w III i IV kwartale 2012r. i 2013r.(w Mg)

Skład morfologiczny odpadów:




Odpady zebrane selektywnie stanowią 29% i 22% odpowiednio w III i IV kwartale 2013r. Mimo szeroko prowadzonej selektywnej zbiórki odpadów komunalnych wynikająca ze sprawozdań ilość odpadów zebranych w tej formie wydaje się niezadowalająca.

***Ilość i rodzaj odpadów komunalnych odebranych w 2013r.
z PSZOKu znajdującego się w Miastkowie, ul. Długa 7:***

✓ 20 03 07 Odpady wielkogabarytowe	1,8 Mg
✓ 20 01 35 Zużyte urządzenia elektryczne i elektroniczne inne...	2,5 Mg
✓ 20 01 36 Zużyte urządzenia elektryczne i elektroniczne inne...	1,0 Mg
✓ 20 01 23 Urządzenia zawierające freony	1,8 Mg
✓ 17 01 07 Zmieszane odpady z betonu, gruzu ceglanego	2,9 Mg
✓ 16 01 03 Zużyte opony	0,1 Mg

RAZEM:

10,1 Mg



Wykres: Ilość odebranych odpadów z PSZOKu w 2013r. (w Mg)

Ilość złożonych deklaracji:

863

**deklaracje ze
zbiórką selektywną**

134

**deklaracje ze
zbiórką zmieszaną**

Oplaty:



Realna ocena czy finansowanie systemu jest właściwe i czy stawka opłaty została oszacowana prawidłowo będzie możliwa dopiero po upływie, co najmniej 12 miesięcy od rozpoczęcia funkcjonowania nowego systemu. Do przeprowadzenia takich analiz potrzeba pełnego rocznego cyklu funkcjonowania systemu, ponieważ masa produkowanych przez mieszkańców odpadów jest różna w miesiącach letnich i zimowych oraz różne są wpływy z opłat.